

Allo Sportello Unico _____ Comune / Comunità / Unione _____

COMUNICAZIONE RELATIVA ALLA INSTALLAZIONE DI ASCENSORE / MONTACARICHI / APPARECCHI DI SOLLEVAMENTO

(Ai sensi e per gli effetti dell'art. 12 D.P.R. 30/04/1999 n. 162 e s.m.i.)

IL/LA SOTTOSCRITTO/A

(sempre necessario)

Cognome		Nome		Codice fiscale	
Luogo di nascita		Provincia	Stato	Data nascita	Sesso (M/F)
					- ▼
Cittadinanza	Estremi documento soggiorno		Rilasciato da	Il	Scadenza
Residente in		Provincia	Stato		
Indirizzo residenza				N. civico	CAP
PEC (Domicilio elettronico)		Email (Posta elettronica)		Telefono fisso / cellulare	

PER CONTO DELLA DITTA O SOCIETÀ

(eventuale)

In qualità di		
- ▼		
Della ditta/società/impresa (denominazione)		Forma giuridica
		- ▼
Codice fiscale		Partita IVA
Camera di Commercio (C.C.I.A.A.)		
<input type="radio"/> iscritta alla C.C.I.A.A.		<input type="radio"/> non ancora iscritta (*)
<input type="radio"/> non necessita di iscrizione al R.I.		
Iscritta alla C.C.I.A.A. di		Provincia
		Numero R.E.A.
Con sede legale in (comune)		Provincia
		Stato
Indirizzo		N. civico
		CAP
PEC (Posta Elettronica Certificata)		Telefono fisso / cellulare

(*) Si ricorda che l'iscrizione alla Camera di Commercio (C.C.I.A.A.) va effettuata entro 30 giorni dall'avvio

COMUNICA

<input type="radio"/>	A - MESSA IN ESERCIZIO DI ASCENSORE / MONTACARICHI / APPARECCHI DI SOLLEVAMENTO (con contestuale richiesta d'assegnazione del numero di matricola)
<input type="radio"/>	B - VARIAZIONI
<input type="checkbox"/>	B1 - VARIAZIONE PROPRIETARIO - TITOLARE IMPIANTO
<input type="checkbox"/>	B2 - VARIAZIONE DI MANUTENTORE
<input type="checkbox"/>	B3 - VARIAZIONE DI VERIFICATORE (soggetto incaricato di effettuare le ispezioni periodiche)

SEZIONE A - MESSA IN ESERCIZIO DI ASCENSORE / MONTACARICHI / APPARECCHI DI SOLLEVAMENTO (con contestuale richiesta d'assegnazione del numero di matricola)

Localizzazione

impianto sito in					
Comune				CAP	
Indirizzo (Via, Viale, Piazza, ecc.)		Num. civico	Scala	Piano	Interno

censito al catasto

(In caso di più mappali è necessario indicarli separatamente inserendo una nuova riga per ciascuno)

Fabbricati	Sezione	Foglio	Mappale	Subalterno
<input type="checkbox"/>	-	▼		

(In caso di più mappali è necessario indicarli separatamente inserendo una nuova riga per ciascuno)

Terreni	Sezione	Foglio	Mappale
<input type="checkbox"/>	-	▼	

Denominazione dello stabile
Fabbrica del costruttore num.

Tipologia impianto
<input type="radio"/> ascensore <input type="radio"/> montacarichi <input type="radio"/> apparecchio di sollevamento (con velocità $\leq 0,15$ m/secondo)

Caratteristiche impianto			
Velocità	Portata	Corsa	Fermate
m/s	kg.	mt.	num.
Tipo di azionamento			
<input type="radio"/> idraulico <input type="radio"/> elettrico			

(Per i soli montacarichi o apparecchi di sollevamento rispondenti alla definizione di ascensore la cui velocità di spostamento non supera 0,15 m/s, ai sensi dell'art. 3 - comma 3 - D.Lgs. 27/01/2010 n. 17)

Ditta costruttrice dell'impianto				
Denominazione/ragione sociale				
Sede				
Comune				CAP
Indirizzo (Via, Viale, Piazza, ecc.)				
Num. civico	Scala	Piano	Interno	

Ditta installatrice dell'impianto				
Denominazione/ragione sociale				
Sede				
Comune				CAP
Indirizzo (Via, Viale, Piazza, ecc.)				
Num. civico	Scala	Piano	Interno	

Ditta incaricata della manutenzione dell'impianto				
Denominazione/ragione sociale				
Sede				
Comune				CAP
Indirizzo (Via, Viale, Piazza, ecc.)				
Num. civico	Scala	Piano	Interno	

Soggetto incaricato di effettuare le ispezioni periodiche sull'impianto				
Denominazione/ragione sociale				
Sede				
Comune				CAP
Indirizzo (Via, Viale, Piazza, ecc.)				
Num. civico	Scala	Piano	Interno	

SEZIONE B - VARIAZIONI

Localizzazione

impianto sito in				
Comune				CAP
Indirizzo (Via, Viale, Piazza, ecc.)				
Num. civico	Scala	Piano	Interno	

censito al catasto

(In caso di più mappali è necessario indicarli separatamente inserendo una nuova riga per ciascuno)

Fabbricati	Sezione	Foglio	Mappale	Subalterno
<input type="checkbox"/>	-	▼		

(In caso di più mappali è necessario indicarli separatamente inserendo una nuova riga per ciascuno)

Terreni	Sezione	Foglio	Mappale	
<input type="checkbox"/>	-	▼		

Denominazione dello stabile	
Matricola num.	Fabbrica del costruttore num.

Tipologia impianto
<input type="radio"/> ascensore <input type="radio"/> montacarichi <input type="radio"/> apparecchio di sollevamento (con velocità $\leq 0,15$ m/secondo)

Caratteristiche impianto				
Velocità	Portata	Corsa	Fermate	
m/s	kg.	mt.	num.	
Tipo di azionamento				
<input type="radio"/> idraulico <input type="radio"/> elettrico				

(Per i soli montacarichi o apparecchi di sollevamento rispondenti alla definizione di ascensore la cui velocità di spostamento non supera 0,15 m/s, ai sensi dell'art. 3 - comma 3 - D.Lgs. 27/01/2010 n. 17)

Ditta costruttrice dell'impianto				
Denominazione/ragione sociale				
Sede				
Comune				CAP
Indirizzo (Via, Viale, Piazza, ecc.)				
Num. civico	Scala	Piano	Interno	

Ditta installatrice dell'impianto				
Denominazione/ragione sociale				
Sede				
Comune				CAP
Indirizzo (Via, Viale, Piazza, ecc.)				
Num. civico	Scala	Piano	Interno	

Ditta incaricata della manutenzione dell'impianto				
Denominazione/ragione sociale				
Sede				
Comune				CAP
Indirizzo (Via, Viale, Piazza, ecc.)				
Num. civico	Scala	Piano	Interno	

Soggetto incaricato di effettuare le ispezioni periodiche sull'impianto				
Denominazione/ragione sociale				
Sede				
Comune				CAP

Indirizzo (Via, Viale, Piazza, ecc.)	Num. civico	Scala	Piano	Interno

Subirà le variazioni di cui alle sezioni

B1 B2 B3

SEZIONE B1 - VARIAZIONE PROPRIETARIO - TITOLARE IMPIANTO

Ditta incaricata della manutenzione dell'impianto				
Denominazione/ragione sociale				
Sede				
Comune				CAP
Indirizzo (Via, Viale, Piazza, ecc.)				
Num. civico	Scala	Piano	Interno	

Soggetto incaricato di effettuare le ispezioni periodiche sull'impianto				
Denominazione/ragione sociale				
Sede				
Comune				CAP
Indirizzo (Via, Viale, Piazza, ecc.)				
Num. civico	Scala	Piano	Interno	

SEZIONE B2 - VARIAZIONE DI MANUTENTORE

Ditta incaricata della manutenzione dell'impianto				
Denominazione/ragione sociale				
Sede				
Comune				CAP
Indirizzo (Via, Viale, Piazza, ecc.)				
Num. civico	Scala	Piano	Interno	

SEZIONE B3 - VARIAZIONE DI VERIFICATORE

Soggetto incaricato di effettuare le ispezioni periodiche sull'impianto				
Denominazione/ragione sociale				
Sede				
Comune				CAP
Indirizzo (Via, Viale, Piazza, ecc.)				
Num. civico	Scala	Piano	Interno	

DICHIARAZIONI

Il/La sottoscritto/a, consapevole delle pene stabilite per false attestazioni e mendaci dichiarazioni ai sensi dell'art. 76 del D.P.R. 28/12/2000 n. 445 e degli artt. 483, 495 e 496 del Codice Penale e che inoltre, qualora dal controllo effettuato emerga la non veridicità del contenuto della dichiarazione resa, decadrà dai benefici conseguenti al provvedimento conseguito sulla base della dichiarazione non veritiera ai sensi dell'art. 75 del D.P.R. 28/12/2000 n. 445, sotto la propria responsabilità

DICHIARA

<input checked="" type="checkbox"/>	di essere consapevole dell'obbligo di comunicare ogni variazione relativa a stati, fatti, condizioni e titolarità rispetto a quanto dichiarato nella presente
<input checked="" type="checkbox"/>	di essere consapevole che è vietato porre o mantenere in esercizio impianti per i quali non sia stata effettuata, a seguito di eventuali modifiche, comunicazione al Comune
<input checked="" type="checkbox"/>	che in ogni cabina saranno esposte le avvertenze per l'uso dell'impianto ed una targa recante le seguenti indicazioni: soggetto incaricato ad effettuare le verifiche periodiche, installatore, numero di fabbricazione e numero di matricola, portata complessiva in chilogrammi e, in caso di ascensore, numero massimo di persone
<input type="checkbox"/>	che le caratteristiche dell'impianto sono rimaste immutate
<input type="checkbox"/>	di essere il nuovo proprietario/titolare dell'impianto specificato sopra




(In caso di messa in esercizio di ascensore/montacarichi/apparecchi di sollevamento)

<input type="radio"/>	che la messa in esercizio avviene entro 60 gg dalla data della dichiarazione di conformità dell'impianto
<input type="radio"/>	che la messa in esercizio avviene oltre 60 gg dalla data della dichiarazione di conformità dell'impianto (<i>in tale caso occorre allegare il verbale di verifica straordinaria di attivazione</i>)

Note aggiuntive ed eventuali comunicazioni

--

ALLEGATI

<input type="checkbox"/>	Allegato						
<input type="checkbox"/>	 0057 - Dichiarazione della ditta incaricata alla manutenzione dell'impianto						
<input type="checkbox"/>	 1021 - Dichiarazione del soggetto incaricato alle revisioni periodiche dell'impianto						
<input type="checkbox"/>	 0070 - Procura speciale / Delega						
<input type="checkbox"/>	Attestazione pagamento diritti di segreteria (<i>se richiesti</i>) <table border="1"><thead><tr><th>Data pagamento</th><th>Importo €</th><th>Quietanza n°</th></tr></thead><tbody><tr><td> </td><td> </td><td> </td></tr></tbody></table> IUUV	Data pagamento	Importo €	Quietanza n°			
Data pagamento	Importo €	Quietanza n°					
<input type="checkbox"/>	Dichiarazione di conformità <input type="radio"/> di cui all'art. 4bis - comma 2 - D.P.R. 30/04/1999 n. 162 e s.m.i. <input type="radio"/> di cui all'art. 3 - comma 3, lettera e) - D.Lgs. 27/01/2010 n. 17 e s.m.i.						
<input type="checkbox"/>	Contratto di affidamento alla ditta incaricata alle ispezioni periodiche dell'impianto						

<input type="checkbox"/>	Contratto di affidamento alla ditta incaricata alla manutenzione dell'impianto. -----
<input type="checkbox"/>	Verbale di verifica straordinaria di attivazione dell'impianto (in caso di messa in esercizio oltre 60 gg dalla data della dichiarazione di conformità) -----
<input type="checkbox"/>	Altri allegati ----- Inserire una breve descrizione dell'allegato...

INFORMATIVA SULLA PRIVACY (ART. 13 DEL REG. UE 27/04/2016 N. 679)

Il Reg. UE n. 679 del 27/04/2016 stabilisce norme relative alla protezione delle persone fisiche con riguardo al trattamento dei dati personali. Pertanto, come previsto dall'art. 13 del Regolamento, si forniscono le seguenti informazioni:

Titolare del trattamento:
indirizzo mail/PEC

Responsabile della protezione dati dell'Ente titolare:
indirizzo mail/PEC

Responsabile del Trattamento dei dati (eventuale)
indirizzo mail/PEC

Finalità del trattamento

Il trattamento dei dati è necessario per l'esecuzione di un compito di interesse pubblico o connesso all'esercizio di pubblici poteri di cui è investito il titolare del trattamento. Pertanto i dati personali saranno utilizzati dal titolare del trattamento nell'ambito del procedimento per il quale la dichiarazione viene resa.

Modalità del trattamento

I dati saranno trattati da persone autorizzate, con strumenti cartacei e informatici.

Destinatari dei dati

I dati potranno essere comunicati a terzi nei casi previsti dalla Legge 7/08/1990, n. 241 ("Nuove norme in materia di procedimento amministrativo e di diritto di accesso ai documenti amministrativi"), ove applicabile, e in caso di controlli sulla veridicità delle dichiarazioni (art. 71 del D.P.R. 28/12/2000 n. 445 "Testo unico delle disposizioni legislative e regolamentari in materia di documentazione amministrativa").

Diritti

L'interessato può in ogni momento esercitare i diritti di accesso e di rettifica dei dati personali nonché ha il diritto di presentare reclamo a un'autorità di controllo come previsto dall'art. 15 del Reg. UE n. 2016/679. Per esercitare tali diritti tutte le richieste devono essere rivolte allo Sportello.

Periodo di conservazione dei dati

I dati personali saranno conservati, per un periodo di tempo stabilito in conformità alle norme sulla conservazione della documentazione amministrativa oppure, nel caso in ciò non sia possibile, per un periodo di tempo non superiore a quello necessario al conseguimento delle finalità per le quali essi sono raccolti e trattati.

Il/la sottoscritto/a dichiara di aver letto l'informativa sul trattamento dei dati personali.

Data

Firma

N.B.: Firma autografa da apporre **esclusivamente** in caso di **presentazione cartacea**. In caso di **compilazione telematica** la firma apposta sul documento di procura speciale/delega assolve a tutti gli adempimenti previsti per legge.